

VALSTYBĖS ĮMONĖ ROKIŠKIO MIŠKŲ URĖDIJA

**2015 M.
VEIKLOS ATASKAITA**

2016 m. vasario 4 d. Nr. B1- 242

TURINYS

1.	Veikla ir valdymas.....	3
2.	Veiklos strategija ir tikslai.....	4
3.	Miško išteklių (resursų) panaudojimas.....	4
4.	Miško išteklių atkūrimas ir gausinimas.....	5
5.	Ekologinė bei socialinė veikla.....	6
6.	Veiklos rezultatai ir finansiniai rodikliai.....	6
7.	Turto ir įmonės savininko kapitalo pokyčiai.....	9
8.	Darbuotojų skaičius ir darbo užmokestis.....	10

1. VEIKLA IR VALDYMAS

Valstybės įmonė Rokiškio miškų urėdija (toliau – Įmonė) yra valstybės įmonė, patikėjimo teise valdanti, naudojanti valstybinius miškus ir jais disponuojanti įstatymų nustatyta tvarka. Miškų urėdija veikia pagal Valstybės ir savivaldybės įmonių įstatymą, vykdo kompleksinę miškų ūkio veiklą valstybiniuose miškuose, Vyriausybės ar jos įgaliotos Aplinkos ministerijos nustatyta tvarka. Miškų urėdijos kompleksinė miškų ūkio veikla yra veikla, apimanti miško ir laukinės gyvūnijos išteklių atkūrimą ir gausinimą, ekologinę bei socialinę veiklą, racionalų miškų išteklių naudojimą ir prekybą mediena bei kitais miško ištekliais.

Miškų urėdijos valdomų miškų plotas paskirstytas į 6 girininkijas: Juodupės, Kamajų, Obelių, Pandėlio, Rokiškio ir Sėlynės. Vidutinis girininkijos plotas 3,6 tūkst. ha. Girininkijos padalintos į 12 eiguvų. Taip pat įmonėje yra medelynas ir medienos ruošos, prekybos ir techninis padalinys. Miškų urėdijoje ataskaitiniame laikotarpyje dirbo 104 žmonės.

Miškų urėdijos struktūra patvirtinta VĮ Rokiškio miškų urėdijos valdybos 2015 m. rugsėjo 21 d. sprendimu Nr.B86-6. Pagal sudarytas darbo sutartis laikotarpio pabaigoje dirbo 42,5 vadovaujantys darbuotojai, specialistai ir tarnautojai. Įmonės struktūriniuose padaliniuose dirbo 30,5 specialistų, iš jų: girininkijose 26,5 žm, medelyne 2 žm, medienos ruošos, prekybos ir techniniame padalinyje 2 žm; įmonės administracijoje – 12 žm.: miškų urėdas, vyriausiasis miškininkas, vyriausiasis inžinierius, vyriausiasis buhalteris, miškotvarkos inžinierius, miško apsaugos ir miško želdinimo inžinierius, prekybos vadybininkas, personalo inspektorė, informatikos specialistas, buhalterinės apskaitos ir ekonominė tarnyba - 3 žm.

Įmonės savininko teises ir pareigas įgyvendinanti institucija yra Generalinė miškų urėdija prie Aplinkos ministerijos. Juridinių asmenų registras, kodas – 193257730, buveinė – A.Juozapavičiaus g. 9, 09311, Vilnius.

Miškų urėdijos kolegialus valdymo organas yra valdyba, kuri sudaryta iš 5 narių. Valdybos sudėtis:

Vardas, pavardė	Užimamos pareigos
Andrius Vancevičius	Generalinės miškų urėdijos prie Aplinkos ministerijos vyriausiasis patarėjas
Benjamins Sakalauskas	Valstybės įmonės Rokiškio miškų urėdijos miškų urėdas
Vitalija Charačidienė	Generalinės miškų urėdijos prie Aplinkos ministerijos ekonomikos, finansų ir apskaitos skyriaus vedėja
Raimundas Peleckas	Generalinės miškų urėdijos prie Aplinkos ministerijos miško atkūrimo ir apsaugos skyriaus vedėjo pavaduotojas
Tomas Norvaiša	Generalinės miškų urėdijos prie Aplinkos ministerijos miško resursų ir prekybos mediena skyriaus vyriausiasis specialistas

Miškų urėdija patikėjimo teise valdo 21,52 tūkst. ha valstybinės reikšmės miškų. Mišrūs medynai – eglynai, pušynai ir beržynai sudaro 90 proc. visų miškų ploto. III ir IV grupės miškuose medynai pagal brandumo grupes pasiskirsto taip: jaunuolynai – 35 proc., pusamžiai medynai – 30 proc., pribręstantys – 14 proc., brandūs – 21 proc. ploto.

Informacija apie valdomus miškus

Rodikliai	Mato vnt.	2015 m. gruodžio 31 d.	2014 m. gruodžio 31 d.
Valstybinės reikšmės miško plotas	ha	21523	21523
iš įregistruotas Nekilnojamojo turto registre patikėjimo teise (laikotarpio pabaigai)	ha	21404	20021
Miško žemės plotas, rezervuotas nuosavybės teisių atstatymui	ha	5603	5790
Vietinės reikšmės vidaus keliai valstybinės reikšmės miškuose	km	344,9	344,9

2. VEIKLOS STRATEGIJA IR TIKSLAI

Miškų urėdija veikia pagal Valstybės ir savivaldybių įmonių įstatymą. Vykdo kompleksinę miškų ūkio veiklą valstybiniuose miškuose, Aplinkos ministerijos nustatyta tvarka vykdo privalomuosius miško atkūrimo, apsaugos ir tvarkymo darbus, parduoda pagamintą apvaliąją medieną bei nenukirstą mišką, vykdo kitą veiklą, numatytą miškų urėdijos įstatuose. Įvertinant miškų urėdijos kapitalą, žemė ir miškas vertine išraiška į apskaitą neįtraukiami.

Svarbiausi miškų urėdijos tikslai yra:

1. miškus tvarkyti pagal nepertraukiamo naudojimo principą, kad mediena bei kiti miško išteklių būty nuolat tiekiami ir būtų išlaikyta metinė ir periodinė pusiausvyra tarp medienos prieaugio ir jos naudojimo masto;
2. saugoti miškus nuo gaisrų, kenkėjų, ligų ir kitų neigiamų veiksnių;
3. atkurti miško ekosistemas ar atskirus jų komponentus, formuoti ir išsaugoti rekreacinę miško aplinką; formuoti produktyvius medynus, galinčius atlikti dirvožemio, oro, vandens, žmogaus gyvenamosios aplinkos apsaugos funkcijas;
4. tvarkyti ir išsaugoti jai suteiktus valdyti valstybinius miškus pagal vienodus tvaraus ir subalansuoto miško ūkio principus;
5. vykdyti nustatytas privalomasias miško atkūrimo, apsaugos ir tvarkymo darbų normas;
6. užtikrinti racionalų miškų išteklių naudojimą, miškų produktyvumo didinimą, nepertraukiamai tiekti medieną;
7. teikti viešąsias paslaugas ir vykdyti kitą veiklą, siekiant tenkinti viešuosius interesus.

3. MIŠKO IŠTEKLIŲ (RESURSŲ) PANAUDOJIMAS

Nustatytų medienos kirtimo apimčių vykdymas

Kirtimų pavadinimas	2015 m.				2014 m.			
	leidžiama s iškirsti ekvivalentinis plotas*	iškirstas ekvivalentinis plotas	maksimaliai leidžiama iškirsti iš ekvivalentinio ploto*	iškirsta	leidžiamas iškirsti ekvivalentinis plotas*	iškirstas ekvivalentinis plotas	maksimaliai leidžiama iškirsti iš ekvivalentinio ploto*	iškirsta
	plotas, ha		tūris tūkst. m ³		plotas, ha		tūris tūkst. m ³	
Pagrindiniai kirtimai	243	242,6	70,2	61,9	243	214,0	70,2	49,0
Tarpiniai kirtimai	X	X	15,1	15,1	X	X	15,1	14,1
IŠ VISO	X	X	85,3	77,0	X	X	85,3	63,1

* - ekvivalentinio ploto ir likvidinio tūrio kirtimo norma miškų urėdijai nustatyta ir lentelėje nurodoma kaip metinė.

Miškų urėdijos pagrindinių ir tarpinių kirtimų norma 2014-2018 metams apskaičiuota pagal 2009-2018 metų VĮ Rokiškio miškų urėdijos vidinės miškotvarkos projektą ir patvirtinta Aplinkos ministro 2013 m. liepos 25 d. įsakymu Nr. D1-570 „Dėl metinės pagrindinių ir tarpinių miško kirtimų normos valstybės įmonėms miškų urėdijoms 2014–2018 metams patvirtinimo“.

Per 2015 metus tarpinių kirtimų likvidinio tūrio norma įvykdyta 100 proc. vykdant ugdomuosius miško kirtimus bei sanitariniais kirtimais šalinant miško kenkėjų židinius, vėjo išverstus ir išlaužtus medžius.

Pagrindinių miško kirtimų maksimaliai leidžiamo iškirsti likvidinio tūrio normos vykdymas per 2015 metus, lyginant su tuo pačiu 2014 metų laikotarpiu, sumažėjo 1,0 tūkst. ktm. arba 1,6 proc. Tokias miško kirtimų apimtis sąlygojo nepalankios gamtinės sąlygos. Pelkiniai ir užmirkę pagrindinių miško kirtimų fondo miškai VĮ Rokiškio miškų urėdijoje sudaro per 40 proc. Miškų urėdijos apvaliosios medienos 2015 metų pardavimų planas įvykdytas.

Apvaliosios medienos pardavimų apimtys

Sortimento pavadinimas	2015 m.		2014 m.	
	Kiekis tūkst.m ³	Eur/m ³	Kiekis tūkst.m ³	Eur/m ³
Pjautinieji rąstai	44,4	58,6	44,4	60,9
Popiermedžiai	9,5	22,3	9,3	29,3
Plokščių mediena	7,5	16,8	5,2	24,8
Malkinė mediena	16,9	17,2	13,5	24,8
IŠ VISO APVALIOJI MEDIENA	78,3	41,3	72,5	47,4
Parduota nenukirstu mišku	1,9	11,2	3	8,5
Miško kirtimo atliekos	3,2	5,7	4,9	9,8

Informacija apie gaminamą produkciją ir teikiamas paslaugas

Gaminamos produkcijos ir paslaugų pavadinimas	Produkcijos (paslaugų) rinka	Konkurentai	Klientai ir (arba) pagrindinės jų grupės
Apvalioji mediena	Lietuva, Latvija	Privačių miškų savininkai	Medienos apdirbimo, baldų pramonės, energetikos įmonės
Nenukirstas miškas ir miško kirtimo atliekos	Lietuva	Privačių miškų savininkai	Fiziniai asmenys, medienos perdirbimo ir energetikos įmonės
Miško sodmenys ir dekoratyviniai augalai	Lietuva, Latvija, Estija	Privatūs medelynai	Kitos urėdijos, privatūs miško savininkai
Transporto (pakrovimo) paslaugos	Lietuva	Transporto įmonės	Medienos pirkėjai
Paslaugos privačių miškų savininkams	Lietuva	Privačių miškų savininkai	Privačių miškų savininkai

4. MIŠKO IŠTEKLIŲ ATKŪRIMAS IR GAUSINIMAS

Miško atkūrimo ir gausinimo darbai

Eil. Nr.	Darbų ar rodiklių pavadinimas	Mato vnt.	Darbų ar rodiklių vertė	
			Ataskaitinių finansinių metų laikotarpis	Praėjusių finansinių metų laikotarpis
1.	Miško sėklų ruoša	kg	302,3	231,8
2.	Miško sodmenų, tinkamų miškui veisti, išauginimas (įsigijimas)	tūkst. vnt.	1411,3	1450,6
3.	Miško atkūrimas	ha	248,4	212,3
4.	Jaunuolynų ugdymas	ha	235,0	240,0
5.	Retinimai	ha	130,1	125,0
6.	Kelių tiesimas, remontas ir priežiūra*	tūkst. Eur	189,9	257,2
6.1	iš kelių tiesimas (rekonstravimas)*	km	0	0
6.2	jo: kelių remontas*	km	4,4	14,4
6.3	kelių priežiūra*	km	212,6	320,4

Pastaba: nurodomas vienas skaitmuo po kablelio

* nurodomos atliktų darbų apimtys tiek nuosavomis, tiek ir kitų šaltinių lėšomis

Buvus gausiam eglės sėklų derliui, siekdami atstatyti šios medžių rūšies sėklų rezervą ir vykdydami Nacionalinės miškų ūkio sektoriaus plėtros 2012-2020 metų programos nuostatą didinti išauginamų miško sodmenų kiekį iš miško sėklinėse plantacijose surinktų sėklų, surinktas ženkliai didesnis sėklų kiekis, lyginant su praėjusiais metais.

Ženkliai sumažėjus apvaliosios medienos pardavimo kainoms, 2015 metais kelių remonto darbų apimtys miškų urėdijos lėšomis atitinkamai buvo mažinamos.

5. EKOLOGINĖ BEI SOCIALINĖ VEIKLA

Miškingumo didinimo ir miško apsaugos darbai

Eil. Nr.	Darbų ar rodiklių pavadinimas	Mato vnt.	Darbų ar rodiklių vertė	
			Ataskaitinių finansinių metų laikotarpis	Praėjusių finansinių metų laikotarpis
1.	Miškingumo didinimas (įveisimas)	ha	12,5	12,2
2.	Miško priešgaisrinė apsauga	tūkst. Eur	6,2	9,8
2.1.	iš jos: priešgaisrinių juostų įrengimas ir atnaujinimas	km	102,3	103,6
2.2.	miško gaisrų skaičius	vnt.	0	7
2.3.	miško gaisrų plotas	ha	0	0,86
2.4.	vidutinis vieno miško gaisro plotas	ha	0	0,12
3.	Neteisėtų miško kirtimų nustatymas valstybiniuose miškuose	atvejų sk.	1	1
		m ³	48,9	2,4
4.	Pagamintos apvaliosios medienos grobimas valstybiniuose miškuose	atvejų sk.	0	0
		m ³	0	0
5.	Rekreacinių objektų priežiūra*	vnt.	36	36

Pastaba: nurodomas vienas skaitmuo po kablelio

*nurodomi visi įmonės prižiūrimi rekreaciniai objektai

Miško sėklinių plantacijų įveisimas bei sėklinės bazės objektų priežiūra ir apsauga

Pavadinimas	Išlaidos, tūkst.Eur	
	2015 m.	2014 m.
Miško sėklinių plantacijų įveisimas	0	0
Sėklinės bazės objektų priežiūra ir apsauga	7,9	5,9

Buvus gausiam eglės sėklų derliui, siekdami atstatyti šios medžių rūšies sėklų rezervą ir vykdydami Nacionalinės miškų ūkio sektoriaus plėtros 2012-2020 metų programos nuostatą didinti išauginamų miško sodmenų kiekį iš miško sėklinėse plantacijose surinktų sėklų, renkant paprastosios eglės kankorėžius miškų urėdijos turimoje eglės sėklinėje plantacijoje, tuo pat metu buvo atliekami ir šios plantacijos priežiūros darbai – derančių, perspektyvių medžių genėjimas. Tokie darbai praėjusiame lyginamajame laikotarpyje nebuvo vykdyti.

6. VEIKLOS REZULTATAI IR FINANSINIAI RODIKLIAI

Valstybės turto (kapitalo) gražos rodikliai

Rodiklio pavadinimas	2015 m.	2014 m.	Pastabos
Valstybės valdomo ilgalaikio turto graža, proc.	19,5	24,5	Valstybės valdomo ilgalaikio turto graža = grynasis pelnas (padidintas mokesčiais už patikėjimo teise valdomą valstybės turtą ir specialiaisiais mokesčiais, atskaičius pelno mokestį) / ilgalaikis turtas (padidintas metine faktiškai iškirsto miško verte nenukirsto valstybinio miško kainomis)
Valstybės valdomo nuosavo kapitalo graža, proc.	14,5	17,9	Valstybės valdomo nuosavo kapitalo graža = grynasis pelnas (padidintas mokesčiais už patikėjimo teise valdomą valstybės turtą ir specialiaisiais mokesčiais, atskaičius pelno mokestį) / nuosavas kapitalas (padidintas metine faktiškai iškirsto miško verte nenukirsto valstybinio miško kainomis)
ROA, proc.	3,0	5,7	Turto graža = grynasis pelnas/visas turtas
ROE, proc.	3,3	6,4	Nuosavo kapitalo graža = grynasis pelnas/ nuosavas kapitalas
Pelningumo norma, proc.	2,5	4,6	Pelnas prieš apmokestinimą/pardavimo pajamos

Ūkinės – finansinės veiklos rezultatai

Eil. Nr.	Straipsnių pavadinimai	2015 m.	2014 m.	2013 m.
1.	PARDAVIMO IR PASLAUGŲ PAJAMOS	3431,1	3622,3	3442,9
1.1.	apvaliosios medienos pardavimo pajamos	3230,2	3438,6	3173,1
1.2.	pajamos už parduotą nenukirstą (statųjį) mišką	20,8	25,5	27,5
1.3.	sėklų ir sodmenų pardavimo pajamos	136,5	65,5	68,1
1.4.	transporto (pakrovimo) paslaugų pajamos	9,9	31,6	57,3
1.5.	antrinio ir šalutinio miško naudojimo pajamos	18,1	48,4	95,2
1.6.	kitos neišvardintos pardavimų pajamos	15,6	12,7	21,6
2.	PARDUOTŲ PREKIŲ IR PASLAUGŲ SAVIKAINA	1349,9	1318,5	1525,4
2.1.	parduotos apvaliosios medienos savikaina	1221,3	1169,5	1296,0
2.2.	parduotų sėklų ir sodmenų savikaina	102,5	62,3	66,0
2.3.	transporto (pakrovimo) paslaugų savikaina	9,4	30,8	55,4
2.4.	antrinio ir šalutinio miško naudojimo sąnaudos	4,9	46,1	90,3
2.5.	kitų neišvardintų pardavimų sąnaudos	11,8	9,8	17,6
3.	BENDRASIS PELNAS (NUOSTOLIS)	2081,2	2303,8	1917,5
4.	VEIKLOS SĄNAUDOS	2008,7	2139,4	1744,4
4.1	pardavimų sąnaudos	121,6	120,1	119,5
4.2	bendrosios ir administracinės sąnaudos	248,5	219,8	196,0
4.3	miško ir laukinės gyvūnijos išteklių atkūrimo ir gausinimo sąnaudos	999,2	1108,3	788,4
4.4	ekologinės bei socialinės veiklos sąnaudos	113,4	131,4	123,5
4.5	veiklos mokesčių sąnaudos	526,0	559,8	517,0
5.	TIPINĖS VEIKLOS PELNAS (NUOSTOLIS)	72,5	164,4	173,2
6.	KITA VEIKLA	10,3	2,6	2,6
6.1.	pajamos	10,3	2,6	2,6
6.2.	sąnaudos	0	0	0
7.	FINANSINĖ - INVESTICINĖ VEIKLA	4,6	1,3	4,3
7.1.	pajamos	4,6	2,1	4,4
7.2.	sąnaudos	0	0,8	0,1
8.	FINANSINIS PELNAS (NUOSTOLIAI) PRIEŠ APMOKESTINIMĄ	87,4	168,3	180,1

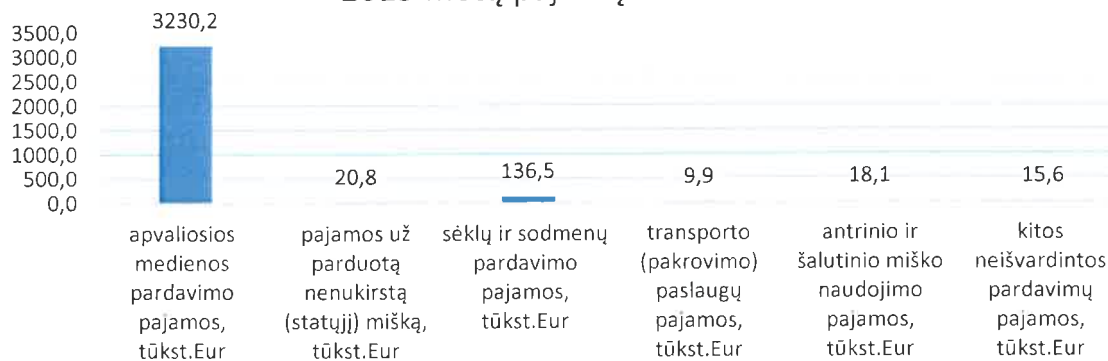
Miškų urėdija 2015 m. pardavimo pajamų gavo 191,2 tūkst.Eur arba 5,6 proc. mažiau, negu 2014 m. Nors parduotos apvaliosios medienos kiekis 2015 metais buvo didesnis 5,8 tūkst.m³, bet 6,1 Eur/m³ susiformavo mažesnė vidutinė pardavimo kainai (2015 m.– 41,3 Eur/m³, o 2014 m.– 47,4 Eur/m³) gauta 208,4 tūkst.Eur mažiau pajamų.

Transporto pajamų per 2015 m. lyginant su 2014 m. mažėjo 21,7 tūkst.Eur, arba 69,5 proc., nes dauguma pirkėjų medieną išsiveža savo transportu, o urėdija turimą miškavežę naudoja vidiniams pervežimams atlikti.

Sėklų ir sodmenų pajamos 2015 m. didesnės 71 tūkst.Eur. pagrindinė to priežastis lyginant su 2014 m. parduotas didesnis kiekis sėklų (2014 m.- 15 kg, 2015 m. -196 kg).

Antrinės ir šalutinės produkcijos pajamos lyginant su 2014 m. krito 62,6 proc., dėl sumažėjusio parduoto kirtimo atliekų kiekio (2015 m. – 3,2 tūkst.m³, 2014 m. – 4,9 tūkst.m³) ir sumažėjusios pardavimo kainos, nes 70,3 proc. kirtimo atliekų buvo parduota iš kirtavietės.

2015 metų pajamų struktūra



Parduotų prekių ir paslaugų savikaina per 2015 m. lyginant su 2014 m. didėjo 31,4 tūkst. Eur. Apvaliosios medienos savikaina 2015 m. sudarė 15,6 Eur/m³ arba 0,53 Eur/m³ mažiau nei 2014 m.

Apvaliosios medienos pardavimų kainų ir parduotos medienos savikainos dinamika per paskutinius trejus metus



Veiklos sąnaudos per 2015 m. lyginant su 2014 m. sumažėjo 130,7 tūkst. Eur. Tai lėmė, dėl mažesnių pajamų už apvaliąją medieną ir nenukirstą mišką, sumažėjusios veiklos mokesčių sąnaudos ir mažesnės išlaidos miško ir laukinės gyvūnijos išteklių atkūrimo ir gausinimo darbams, nors bendrosios administracinės sąnaudos išaugo dėl išmokėtų išieitinių išmokų ir piniginių kompensacijų už nepanaudotas atostogas.

Pelnas ir mokesčiai

Eil. Nr.	Rodiklio pavadinimas	2015 m.	2014 m.	2013 m.	2012 m.
1.	Grynasis pelnas	73,0	140,8	152,4	116,3
2.	Pelno mokestis	14,4	27,5	27,7	27,4
3.	Turto mokestis už valstybės kapitalo naudojimą	33,3	33,3	31,1	25,1
4.	Privalomieji atskaitymai nuo pajamų už parduotą žaliavinę medieną ir nenukirstą valstybinį mišką bendrosioms miškų ūkio reikmėms tenkinti	162,5	173,2	160,0	136,4
5.	Privalomieji atskaitymai nuo pajamų už parduotą žaliavinę medieną ir nenukirstą valstybinį mišką valstybės biudžeto reikmėms tenkinti	325,1	346,4	320,1	272,7

6.	Kiti mokesčiai	5,1	6,9	5,8	4,7
7.	Įmokama į valstybės biudžetą pelno įmoka*	30,1	70,4	76,2	58,2
8.	Privalomosios socialinio draudimo įmokos ir GPM	615,0	620,1	591,5	556,2
9.	Sumokėtas PVM**	522,3	538,5	394,1	512,2
Iš viso mokesčių (2-9 eil.)		1707,9	1816,3	1606,5	1592,9
Mokesčių procentas nuo visų pajamų, %		49,6	50,1	46,6	47,5
Mokesčių procentas nuo visų išlaidų, %		50,9	52,5	49,1	50,2

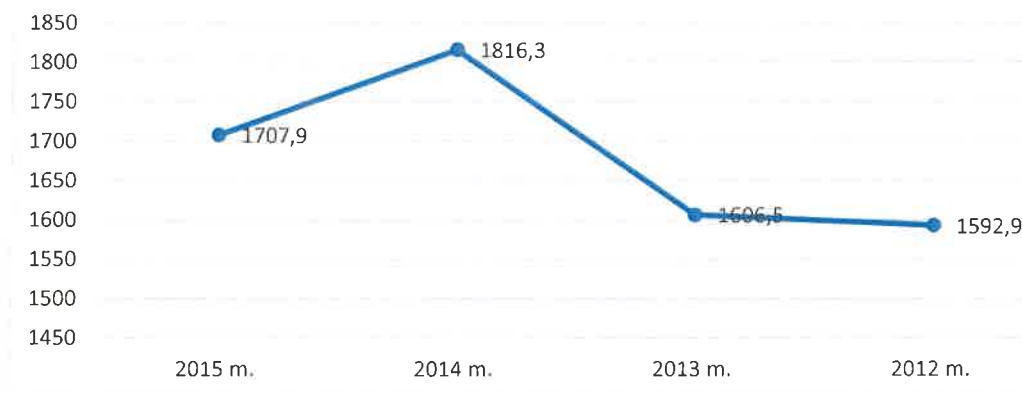
Pastaba: nurodomas vienas skaitmuo po kablelio

*įtraukiama konkrečiam ataskaitiniam laikotarpiui priskaičiuota suma

**įtraukiamas priskaičiuotas mokestis už parduotą apvaliąją medieną ir nenukirstą mišką, nepriklausomai nuo to, ar šį mokestį į valstybės biudžetą moka medienos pirkėjai, ar įmonė

VĮ Rokiškio miškų urėdija per 2015 metus dirbo pelningai. Į valstybės biudžetą ir valstybinio socialinio draudimo fondą analizuojamu laikotarpiu urėdija sumokėjo 1707,9 tūkst.Eur mokesčių. Grynsis pelnas – 60,2 tūkst.Eur, kas sudaro 2,1 proc. nuo pardavimo pajamų. Vienam pardavimo pajamų eurui 2015 m. teko 0,5 Eur mokesčių našta.

Sumokėti mokesčiai, tūkst.Eur



7. TURTO IR ĮMONĖS SAVININKO KAPITALO POKYČIAI

Įmonės savininko kapitalo pakitimai

Įmonės savininko kapitalas sudarytas LR Vyriausybės ir savivaldybės įmonių nustatyta tvarka, ketvirčio eigoje nekito ir sudarė 1664650 Eur.

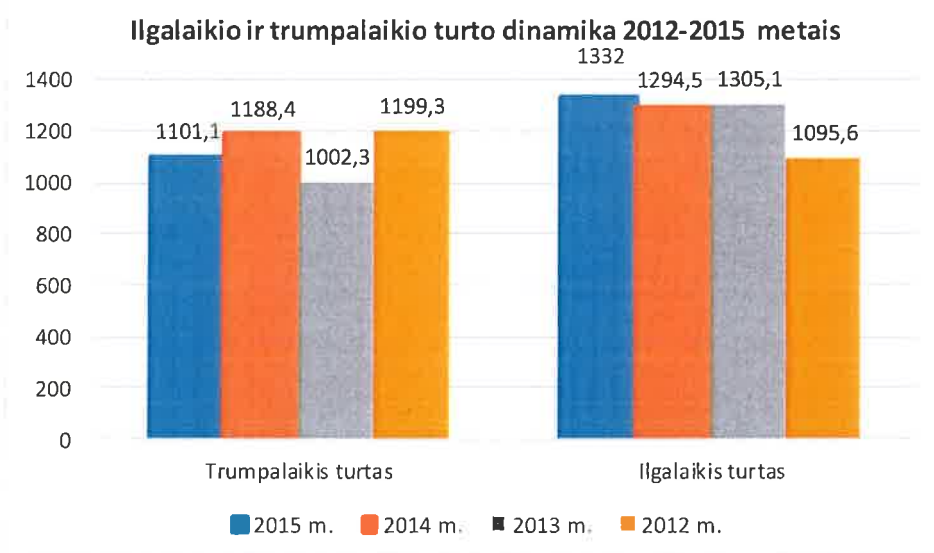
Investicijos

VĮ Rokiškio miškų urėdija vykdo investicijas ir planuoja tam lėšas pagal patvirtintą Turto įsigyjimo ir skolinimosi planą. Per 2015 metų IV ketv. urėdija savo lėšomis įsigijo ilgalaikio turto:

Eil. Nr.	Pavadinimas	2015 metų planas (tūkst.Eur)	2015 metų įvykdymas (tūkst.Eur)
1.	Medelynų modernizavimui ir plėtrai (technika, mechanizmai, padargai, laistymo sistemos įranga, sodmenų saugykla, buitinės patalpos, garažai)	29,0	28,4
2.	Medienos ruošai ir prekybos organizavimui (medienos kirtimo, traukimo, transportavimo technika, kt.)	46,0	37,3
3.	Transportui (lengvieji ir krovininiai automobiliai, autobusai, kt.)	17,4	17,4
4.	Pastatams (miškų urėdijos, girininkijos ir kt. pastatų įsigijimas, statyba, remontas (didinantisvertę))	28,3	17,8
5.	Informacinių technologijų diegimui	58,5	9,5
6.	Kitam neišvardintam turtui	8,4	7,7
Lėšos planuojamos kapitalinėms investicijoms iš viso		187,6	118,1

Ilgalaikis ir trumpalaikis turtas

Eil.Nr.	Pavadinimas	2015 m.	2014 m.	2013 m.
1.	Ilgalaikis turtas	1101,1	1188,4	1002,3
1.1.	Nematerialus ilgalaikis turtas	39,9	30,2	1,7
1.2.	Materialus ilgalaikis turtas	1017,5	1099,9	944,0
1.3.	Kitas ilgalaikis turtas	43,7	58,3	56,6
2.	Trumpalaikis turtas	1332,0	1294,5	1305,1
2.1.	Atsargos, išankstiniai apmokėjimai ir nebaigtos vykdyti sutartys	765,6	924,2	940,2
2.2.	Per vienerius metus gautinos sumos	70,3	115,9	233,9
2.3.	Kitas trumpalaikis turtas	0	0	2,5
2.4.	Pinigai ir pinigų ekvivalentai	496,1	254,3	128,5



8. DARBUOTOJŲ SKAIČIUS IR DARBO UŽMOKESTIS

Bendras darbo užmokesčio fondas - 1051,2 tūkst. Eur

Vidutinis darbuotojų skaičius - 113 darbuotojų;

Vidutinis mėnesinis darbo užmokestis - 775,0 Eur

Darbuotojų skaičius ir darbo užmokestis

Eil. Nr.	Pareigybės pavadinimas	Darbuotojų skaičius	Darbo užmokesčio vidurkis per mėnesį, eurai
1.	Miškų urėdas	1	2234
2.	Padalinio vadovas	10	1075
3.	Padalinio vadovo pavaduotojas	9	884
4.	Vyriausiasis specialistas (vyr. inžinierius, vyr. miškininkas)	2	1807
5.	Specialistas	22	850
6.	Darbininkas	69	672

Miškų urėdas

Benjaminas Sakalauskas

Vyriausioji buhalterė

Daiva Andriūnienė