

**VALSTYBĖS ĮMONĖ ROKIŠKIO MIŠKŲ URĖDIJA**

**2014 METŲ  
VEIKLOS ATASKAITA**

2015 m. vasario 25 d. Nr. B1-138

Rokiškis

## TURINYS

1.	Veikla ir valdymas.....	3
2.	Veiklos strategija ir tikslai.....	4
3.	Miško išteklių (resursų) panaudojimas.....	4
4.	Miško išteklių atkūrimas ir gausinimas.....	5
5.	Ekologinė bei socialinė veikla.....	6
6.	Veiklos rezultatai ir finansiniai rodikliai.....	6
7.	Turto ir įmonės savininko kapitalo pokyčiai.....	9
8.	Darbuotojų skaičius ir darbo užmokestis.....	11

## 1. VEIKLA IR VALDYMAS

Valstybės įmonė Rokiškio miškų urėdija (toliau – Įmonė) yra valstybės įmonė, patikėjimo teise valdanti, naudojanti valstybinius miškus ir jais disponuojanti įstatymų nustatyta tvarka. Miškų urėdija veikia pagal Valstybės ir savivaldybės įmonių įstatymą, vykdo kompleksinę miškų ūkio veiklą valstybiniuose miškuose, Vyriausybės ar jos įgaliotos Aplinkos ministerijos nustatyta tvarka. Miškų urėdijos kompleksinė miškų ūkio veikla yra veikla, apimanti miško ir laukinės gyvūnijos išteklių atkūrimą ir gausinimą, ekologinę bei socialinę veiklą, racionalų miškų išteklių naudojimą ir prekybą mediena bei kitais miško ištekliais.

Miškų urėdijos valdomų miškų plotas paskirstytas į 7 girininkijas: Juodupės, Kamajų, Obelių, Pandėlio, Rokiškio, Sėlynės ir Vyžuonos. Vidutinis girininkijos plotas 3,1 tūkst. ha. Girininkijos padalintos į 12 eiguvų. Taip pat įmonėje yra medelynas ir medienos ruošos, prekybos ir techninis padalinys. Miškų urėdijoje ataskaitiniame laikotarpyje dirbo 141 žmogus.

Miškų urėdijos struktūra patvirtinta VĮ Rokiškio miškų urėdijos valdybos 2014 m. balandžio 10 d. sprendimu Nr.B86-3. Pagal sudarytas darbo sutartis dirbo 44 vadovaujantys darbuotojai, specialistai ir tarnautojai. Įmonės struktūriniuose padaliniuose dirbo 32 specialistai, iš jų: girininkijose 27 žm, medelyne 2 žm, medienos ruošos, prekybos ir techniniame padalinyje 3 žm; įmonės administracijoje – 12 žm.: miškų urėdas, vyriausiasis miškininkas, vyriausiasis inžinierius, vyriausiasis buhalteris, miškotvarkos inžinierius, miško želdinimo inžinierius, inžinierius žemėtvarkininkas, miško apsaugos inžinierius, personalo inspektorė, informatikos specialistas, buhalterinės apskaitos ir ekonominė tarnyba - 3 žm.

Įmonės savininko teises ir pareigas įgyvendinanti institucija yra Generalinė miškų urėdija prie Aplinkos ministerijos. Juridinių asmenų registras, kodas – 193257730, buveinė – A.Juozapavičiaus g. 9, 09311, Vilnius.

Miškų urėdijos kolegialus valdymo organas yra valdyba, kuri sudaryta iš 5 narių. Valdybos sudėtis:

Vardas, pavardė	Užimamos pareigos
Andrius Vancevičius	Generalinės miškų urėdijos prie Aplinkos ministerijos vyriausiasis patarėjas
Rimantas Kapušinskas	Valstybės įmonės Rokiškio miškų urėdijos miškų urėdas
Vitalija Charačdienė	Generalinės miškų urėdijos prie Aplinkos ministerijos ekonomikos, finansų ir apskaitos skyriaus vedėja
Raimundas Peleckas	Generalinės miškų urėdijos prie Aplinkos ministerijos miško atkūrimo ir apsaugos skyriaus vedėjo pavaduotojas
Tomas Norvaiša	Generalinės miškų urėdijos prie Aplinkos ministerijos miško resursų ir prekybos mediena skyriaus vyriausiasis specialistas

Miškų urėdija patikėjimo teise valdo 21,52 tūkst.ha valstybinių miškų. Mišrūs medynai – eglynai, pušynai ir beržynai sudaro 90 proc. visų miškų ploto. III ir IV grupės miškuose medynai pagal brandumo grupes pasiskirsto taip: jaunuolynai – 35 proc., pusamžiai medynai – 30 proc., pabręstantys – 14 proc., brandūs – 21 proc. ploto.

### Informacija apie valdomus miškus

Rodikliai		Mato vnt.	2014 m. gruodžio 31 d.	2013 m. gruodžio 31 d.
Valstybinės reikšmės miško plotas		ha	21523	21424
iš jo	įregistruotas Nekilnojamojo turto registre patikėjimo teise (laikotarpio pabaigai)	ha	20021	19533
Miško žemės plotas, rezervuotas nuosavybės teisių atstatymui		ha	5790	5810
Vietinės reikšmės vidaus keliai valstybinės reikšmės miškuose		km	344,9	344,9

## 2. VEIKLOS STRATEGIJA IR TIKSLAI

Miškų urėdija veikia pagal Valstybės ir savivaldybių įmonių įstatymą. Vykdo kompleksinę miškų ūkio veiklą valstybiniuose miškuose, Aplinkos ministerijos nustatyta tvarka vykdo privalomuosius miško atkūrimo, apsaugos ir tvarkymo darbus, parduoda pagamintą apvaliąją medieną bei nenukirstą mišką, vykdo kitą veiklą, numatytą miškų urėdijos įstatuose. Įvertinant miškų urėdijos kapitalą, žemė ir miškas vertine išraiška į apskaitą neįtraukiami.

Svarbiausi miškų urėdijos tikslai yra:

1. miškus tvarkyti pagal nepertraukiamo naudojimo principą, kad mediena bei kiti miško išteklių būdų nuolat tiekiami ir būtų išlaikyta metinė ir periodinė pusiausvyra tarp medienos prieaugio ir jos naudojimo masto;
2. saugoti miškus nuo gaisrų, kenkėjų, ligų ir kitų neigiamų veiksnių;
3. atkurti miško ekosistemas ar atskirus jų komponentus, formuoti ir išsaugoti rekreacinę miško aplinką; formuoti produktyvius medynus, galinčius atlikti dirvožemio, oro, vandens, žmogaus gyvenamosios aplinkos apsaugos funkcijas;
4. tvarkyti ir išsaugoti jai suteiktus valdyti valstybinius miškus pagal vienodus tvaraus ir subalansuoto miško ūkio principus;
5. vykdyti nustatytas privalomasias miško atkūrimo, apsaugos ir tvarkymo darbų normas;
6. užtikrinti racionalų miškų išteklių naudojimą, miškų produktyvumo didinimą, nepertraukiamai tiekti medieną;
7. teikti viešąsias paslaugas ir vykdyti kitą veiklą, siekiant tenkinti viešuosius interesus.

## 3. MIŠKO IŠTEKLIŲ (RESURSU) PANAUDOJIMAS

### Nustatytų medienos kirtimo apimčių vykdymas

Kirtimų pavadinimas	2014 m.				2013 m.			
	leidžiamas iškirsti ekvivalentinis plotas*	iškirstas ekvivalentinis plotas	maksimaliai leidžiama iškirsti iš ekvivalentinio ploto*	iškirsta	leidžiamas iškirsti ekvivalentinis plotas*	iškirstas ekvivalentinis plotas	maksimaliai leidžiama iškirsti iš ekvivalentinio ploto*	iškirsta
	plotas, ha		tūris tūkst. m <sup>3</sup>		plotas, ha		tūris tūkst. m <sup>3</sup>	
Pagrindiniai kirtimai	243,0	249,6	70,2	62,9	304,8	265,8	68,8	63,4
Tarpiniai kirtimai	X	X	15,1	15,1	X	X	26,0	26,0
IŠ VISO	X	X	85,3	78,0	X	X	94,8	89,4

\* - ekvivalentinio ploto ir likvidinio tūrio kirtimo norma miškų urėdijai nustatyta ir lentelėje nurodoma kaip metinė.

Miškų urėdijos pagrindinių ir tarpinių kirtimų norma 2014-2018 metams apskaičiuota pagal 2009-2018 metų Rokiškio miškų urėdijos vidinės miškotvarkos projektą ir patvirtinta Aplinkos ministro 2013 m. liepos 25 d. įsakymu Nr. D1-570 „Dėl metinės pagrindinių ir tarpinių miško kirtimų normos valstybės įmonėms miškų urėdijoms 2014–2018 metams patvirtinimo“.

Per 2014 metus tarpinių kirtimų likvidinio tūrio norma įvykdyta 100,0 proc. kaip ir per praėjusių metų lyginamąjį laikotarpį.

Pagrindinių kirtimų maksimaliai leidžiamo iškirsti likvidinio tūrio normos vykdymas per keturis 2014 metų ketvirčius, lyginant su tuo pačiu 2013 m. laikotarpiu, sumažėjo 0,5 tūkst. ktm. arba 0,8 proc. Pagrindinių kirtimų apimtys nustatomos ir kontroliuojamos vadovaujantis 2008 metų liepos 2 d. Aplinkos ministro įsakymu Nr. D1-362 „Dėl pagrindinių miško kirtimų normos nustatymo metodikos patvirtinimo“ (Žin., 2008, Nr.79-3135, Nr. 91-3644, Nr. 108-4567) ekvivalentiniam plotui ir iš jo iškertamam likvidiniam tūriui bendrai ir pagal atskirus poūkius. Maksimaliai leidžiama iškirsti likvidinio tūrio kirtimo norma nepanaudota, nes miškų urėdijos 2014 metų metinis pagrindinių kirtimų fondas vyraujančiomis medžių rūšimis buvo sudarytas ir vykdytas pagal patvirtintos metinės pagrindinių kirtimų normos struktūrą. Iškertamas likvidinis tūris iš ekvivalentinio ploto atskirais poūkiiais atitinka vidinės miškotvarkos projekte suprojektuotąjį ir nustatyta tvarka patvirtintąjį.

### Apvaliosios medienos pardavimų apimtys

Sortimento pavadinimas	2014 m.		2013 m.	
	Kiekis tūkst.m <sup>3</sup>	Lt/m <sup>3</sup>	Kiekis tūkst.m <sup>3</sup>	Lt/m <sup>3</sup>
Pjautinieji rąstai	44,4	210,1	45,4	187,8
Popiermedžiai	9,3	101,2	12,2	94,8
Plokščių mediena	5,2	85,6	4,0	57,8
Malkinė mediena	13,5	85,6	18,2	54,6
<b>IŠ VISO APVALIOJI MEDIENA</b>	<b>72,5</b>	<b>163,8</b>	<b>79,8</b>	<b>137,5</b>
Parduota nenukirstu mišku	3,0	29,4	9,6	9,9
Miško kirtimo atliekos	4,9	34,0	3,1	38,1

### Informacija apie gaminamą produkciją ir teikiamas paslaugas

Gaminamos produkcijos ir paslaugų pavadinimas	Produkcijos (paslaugų) rinka	Konkurentai	Klientai ir (arba) pagrindinės jų grupės
Apvalioji mediena	Lietuva, Latvija	Privačių miškų savininkai	Medienos apdirbimo, baldų pramonės, energetikos įmonės
Nenukirstas miškas ir miško kirtimo atliekos	Lietuva	Privačių miškų savininkai	Fiziniai asmenys, medienos perdirbimo ir energetikos įmonės
Miško sodmenys ir dekoratyviniai augalai	Lietuva, Latvija, Estija	Privatūs medelynai	Kitos urėdijos, privatūs miško savininkai
Transporto (pakrovimo) paslaugos	Lietuva	Transporto įmonės	Medienos pirkėjai
Paslaugos privačių miškų savininkams	Lietuva	Privačių miškų savininkai	Privačių miškų savininkai

## 4. MIŠKO IŠTEKLIŲ ATKŪRIMAS IR GAUSINIMAS

### Miško atkūrimo ir gausinimo darbai

Eil. Nr.	Darbų ar rodiklių pavadinimas	Mato vnt.	Darbų ar rodiklių vertė	
			Ataskaitinių finansinių metų laikotarpis	Praėjusių finansinių metų laikotarpis
1.	Miško sėklų ruoša	kg	231,8	121
2.	Miško sodmenų, tinkamų miškui veisti, išauginimas (įsigijimas)	tūkst. vnt.	1450,6	1420,3
3.	Miško atkūrimas	ha	212,3	198,8
4.	Jaunuolynų ugdymas	ha	240,0	235,4
5.	Retinimai	ha	125,0	110,3
6.	Kelių tiesimas, remontas ir priežiūra*	tūkst. Lt	888,1	483,1
6.1	iš kelių tiesimas (rekonstravimas)*	km	0	0
6.2	jo: kelių remontas*	km	14,4	4,9
6.3	kelių priežiūra*	km	320,4	334,0

Pastaba: nurodomas vienas skaitmuo po kablelio

\* nurodomos atliktų darbų apimtys tiek nuosavomis, tiek ir kitų šaltinių lėšomis

Miško želdinių ir žėlinių priežiūra vykdyta šalinant stelbiančią augaliją 386,8 ha plote (103% metinės apimtys). Miško želdinių ir žėlinių apsauga vykdyta 425,1 ha., iš jų 16,2 ha tvirtomis.

Urėdijos valdomuose miškuose vietinės reikšmės kelių priežiūrai ir remontui per 2014 m. išleista 678,4 tūkst.Lt.. Iš kelių priežiūros ir plėtos programos lėšų 2014 m. Kamajų ir Juodupės girininkijose atlikta kelio remonto darbų už 209,7 tūkst.lt.



## 5. EKOLOGINĖ BEI SOCIALINĖ VEIKLA

### Miškingumo didinimo ir miško apsaugos darbai

Eil. Nr.	Darbų ar rodiklių pavadinimas	Mato vnt.	Darbų ar rodiklių vertė	
			Ataskaitinių finansinių metų laikotarpis	Praėjusių finansinių metų laikotarpis
1.	Miškingumo didinimas (įveisimas)	ha	12,2	9,3
2.	Miško priešgaisrinė apsauga	tūkst. Lt	34,0	26,0
2.1.	iš jos: priešgaisrinių juostų įrengimas ir atnaujinimas	km	103,6	95,0
2.2.	miško gaisrų skaičius	vnt.	7	2
2.3.	miško gaisrų plotas	ha	0,86	0,32
2.4.	vidutinis vieno miško gaisro plotas	ha	0,12	0,16
3.	Neteisėtų miško kirtimų nustatymas valstybiniuose miškuose	atvejų sk. m <sup>3</sup>	1 2,4	0 0
4.	Pagamintos apvaliosios medienos grobimas valstybiniuose miškuose	atvejų sk. m <sup>3</sup>	0 0	0 0
5.	Rekreacinių objektų priežiūra*	vnt.	36	36

Pastaba: nurodomas vienas skaitmuo po kablelio

\*nurodomi visi įmonės prižiūrėti rekreaciniai objektai

### Miško sėklinių plantacijų įveisimas bei sėklinės bazės objektų priežiūra ir apsauga

Pavadinimas	Išlaidos, tūkst.Lt	
	Ataskaitinių finansinių metų laikotarpis	Praėjusių finansinių metų laikotarpis
Miško sėklinių plantacijų įveisimas	0	0
Sėklinės bazės objektų priežiūra ir apsauga	20,2	19,9

Urėdija prižiūri 36 rekreacinius objektus. Šių objektų tvarkymui (atnaujinimui, remontui ir priežiūrai) per 2014 metus išleista 77,9 tūkst. Lt. urėdijos lėšų. ES parama rekreacinei plėtrai nebuvo naudota.

Teiktos paslaugos privačių miškų savininkams: konsultuoti 95 savininkai, suteikta paslaugų už 6,3 tūkst.Lt, patvirtinti 46 vienetai (178,7 ha) želdinimo projektų.

## 6. VEIKLOS REZULTATAI IR FINANSINIAI RODIKLIAI

### Valstybės turto (kapitalo) gražos rodikliai

Rodiklio pavadinimas	2014 m.	2013 m.	Pastabos
Valstybės valdomo ilgalaikio turto graža, proc.	24,5	26,4	Valstybės valdomo ilgalaikio turto graža = grynasis pelnas (padidintas mokesčiais už patikėjimo teise valdomą valstybės turtą ir specialiaisiais mokesčiais, atskaičius pelno mokestį) / ilgalaikis turtas (padidintas metine faktiškai iškirto miško verte nenukirto valstybinio miško kainomis)
Valstybės valdomo nuosavo kapitalo graža, proc.	17,9	18,2	Valstybės valdomo nuosavo kapitalo graža = grynasis pelnas (padidintas mokesčiais už patikėjimo teise valdomą valstybės turtą ir specialiaisiais mokesčiais, atskaičius pelno mokestį) / nuosavas kapitalas (padidintas metine faktiškai iškirto miško verte nenukirto valstybinio miško kainomis)
ROA, proc.	5,7	6,6	Turto graža = grynasis pelnas/visas turtas
ROE, proc.	6,4	7,1	Nuosavo kapitalo graža = grynasis pelnas/ nuosavas kapitalas
Pelningumo norma, proc.	4,6	5,2	Pelnas prieš apmokestinimą/pardavimo pajamos

**Ūkinės – finansinės veiklos rezultatai**

Eil. Nr.	Straipsnių pavadinimai	2014 m.	2013 m.	2012 m.
1.	<b>PARDAVIMO IR PASLAUGŲ PAJAMOS</b>	<b>12507,2</b>	<b>11887,6</b>	<b>10442,9</b>
1.1.	apvaliosios medienos pardavimo pajamos	11872,9	10956,1	9311,6
1.2.	pajamos už parduotą nenukirstą (statųjį) mišką	88,2	95,1	105,2
1.3.	sėklų ir sodmenų pardavimo pajamos	226,1	235,1	270,6
1.4.	transporto (pakrovimo) paslaugų pajamos	109,0	197,9	193,0
1.5.	antrinio ir šalutinio miško naudojimo pajamos	167,1	328,7	462,6
1.6.	kitos neišvardintos pardavimų pajamos	43,9	74,7	99,9
2.	<b>PARDUOTŲ PREKIŲ IR PASLAUGŲ SAVIKAINA</b>	<b>4552,7</b>	<b>5266,8</b>	<b>4460,6</b>
2.1.	parduotos apvaliosios medienos savikaina	4037,7	4474,9	3515,9
2.2.	parduotų sėklų ir sodmenų savikaina	215,2	228,0	248,7
2.3.	transporto (pakrovimo) paslaugų savikaina	106,5	191,2	192,1
2.4.	antrinio ir šalutinio miško naudojimo sąnaudos	159,3	311,8	419,5
2.5.	kitų neišvardintų pardavimų sąnaudos	34,0	60,9	84,4
3.	<b>BENDRASIS PELNAS (NUOSTOLIS)</b>	<b>7954,5</b>	<b>6620,8</b>	<b>5982,3</b>
4.	<b>VEIKLOS SĄNAUDOS</b>	<b>7386,9</b>	<b>6022,9</b>	<b>5591,9</b>
4.1.	pardavimų sąnaudos	414,8	412,7	332,2
4.2.	bendrosios ir administracinės sąnaudos	759,0	676,6	721,8
4.3.	miško ir laukinės gyvūnijos išteklių atkūrimo ir gausinimo sąnaudos	3826,7	2722,0	2686,4
4.4.	ekologinės bei socialinės veiklos sąnaudos	453,6	426,5	343,3
4.5.	veiklos mokesčių sąnaudos	1933,0	1785,1	1508,2
5.	<b>TIPINĖS VEIKLOS PELNAS (NUOSTOLIS)</b>	<b>567,6</b>	<b>597,9</b>	<b>390,4</b>
6.	<b>KITA VEIKLA</b>	<b>9,0</b>	<b>8,9</b>	<b>96,3</b>
6.1.	pajamos	9,0	8,9	97,2
6.2.	sąnaudos	0	0	0,9
7.	<b>FINANSINĖ - INVESTICINĖ VEIKLA</b>	<b>4,5</b>	<b>15,0</b>	<b>9,3</b>
7.1.	pajamos	7,3	15,1	9,4
7.2.	sąnaudos	2,9	0,1	0,1
8.	<b>FINANSINIS PELNAS (NUOSTOLIAI) PRIEŠ APMOKESTINIMĄ</b>	<b>581,0</b>	<b>621,9</b>	<b>496,0</b>

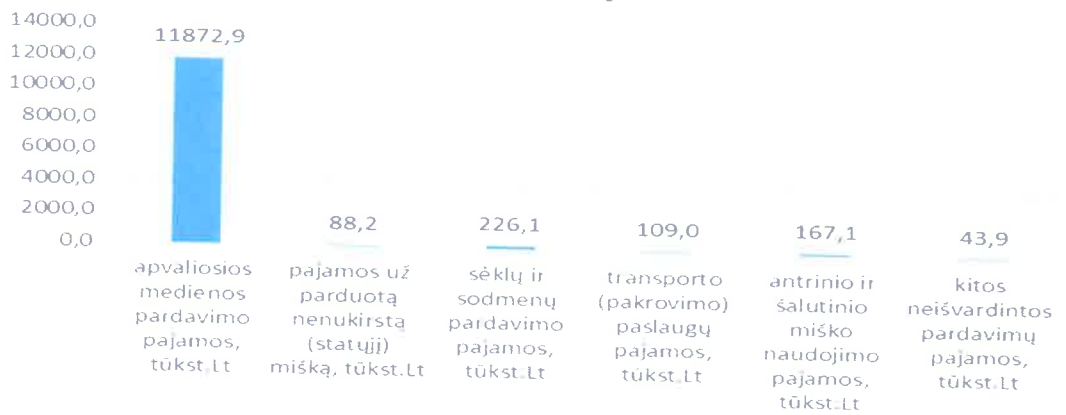
Miškų urėdija ataskaitiniame laikotarpyje pardavimo pajamų gavo 619,6 tūkst. Lt arba 5 proc. daugiau, negu 2013 metų tame pačiame laikotarpyje, dėl 916,8 tūkst. Lt arba 8,4 proc. gautų didesnių pajamų iš apvaliosios medienos, nors kitos pajamos bendroje sumoje mažėjo 297,2 tūkst. Lt arba 32 proc.

Apvaliosios medienos pajamų didėjimą lėmė padidėjusi parduotos apvaliosios medienos kaina, kuri lyginant su tuo pačiu praėjusių metų laikotarpiu padidėjo 26,3 Lt. arba 19 proc.

Antrinės ir šalutinės produkcijos pajamos 50,8 proc. mažėjo dėl neparduoto planuoto biokuro kiekio per energijos išteklių biržą, o kitos pardavimų pajamos mažėjo dėl 55,3 proc. sumažėjusių medžioklės pajamų esant afrikinio kiaulių maro grėsmei ir urėdijos teritorijai pakliuvus į buferinės apsaugos zoną.

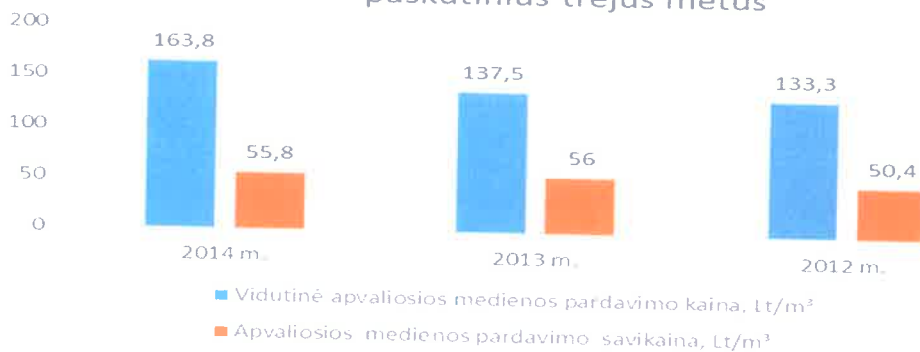
Taip pat 2014 metais beveik visi pirkėjai savo transportu vežė nusipirktą medieną, dėl ko 88,9 tūkst. Lt arba 55 proc. analizuojamu laikotarpiu buvo gautos mažesnės pajamos už transporto paslaugas.

## 2014 metų pajamų struktūra



Aukštą apvaliosios medienos savikainą lemė viešųjų aukcionų metu padidėjusios rangovų paslaugų kainos ir pabrangę degalai, nors lyginant su 2013 metais stebimas nežymus mažėjimas (0,2 Lt).

## Apvaliosios medienos pardavimų kainų ir parduotos medienos savikainos dinamika per paskutinius trejus metus

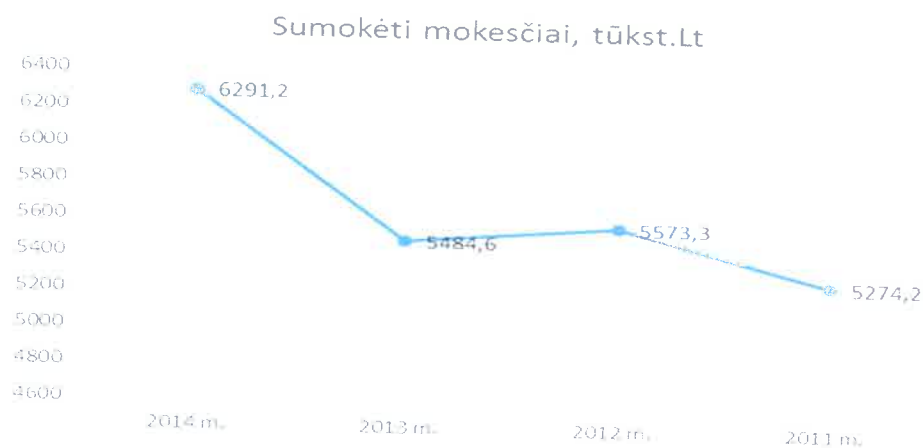


## Pelnas ir mokesčiai

Eil. Nr.	Rodiklio pavadinimas	2014 m.	2013 m.	2012 m.	2011 m.
1.	Grynasis pelnas	486,0	526,2	401,6	548,4
2.	Pelno mokestis	95,1	95,6	94,5	107,7
3.	Turto mokestis už valstybės kapitalo naudojimą	115,0	107,5	86,8	86,8
4.	Privalomieji atskaitymai nuo pajamų už parduotą žaliavinę medieną ir nenukirstą valstybinį mišką bendrosioms miškų ūkio reikmėms tenkinti	598,1	552,6	470,8	510,2
5.	Privalomieji atskaitymai nuo pajamų už parduotą žaliavinę medieną ir nenukirstą valstybinį mišką valstybės biudžeto reikmėms tenkinti	1196,1	1105,1	941,7	1020,4
6.	Kiti mokesčiai	23,9	19,9	16,2	12,2
7.	Įmokama į valstybės biudžetą pelno įmoka*	243,0	263,1	200,8	0
8.	Privalomosios socialinio draudimo įmokos ir GPM	2141,0	2042,2	1920,6	1778,0
9.	Sumokėtas PVM**	1859,2	1360,9	1768,5	1759,2
<b>Iš viso mokesčių (2-9 eil.)</b>		<b>6271,4</b>	<b>5546,9</b>	<b>5499,9</b>	<b>5274,2</b>
Mokesčių procentas nuo visų pajamų, %		50,1	46,6	49,8	47,5
Mokesčių procentas nuo visų išlaidų, %		52,5	49,1	54,7	50,2



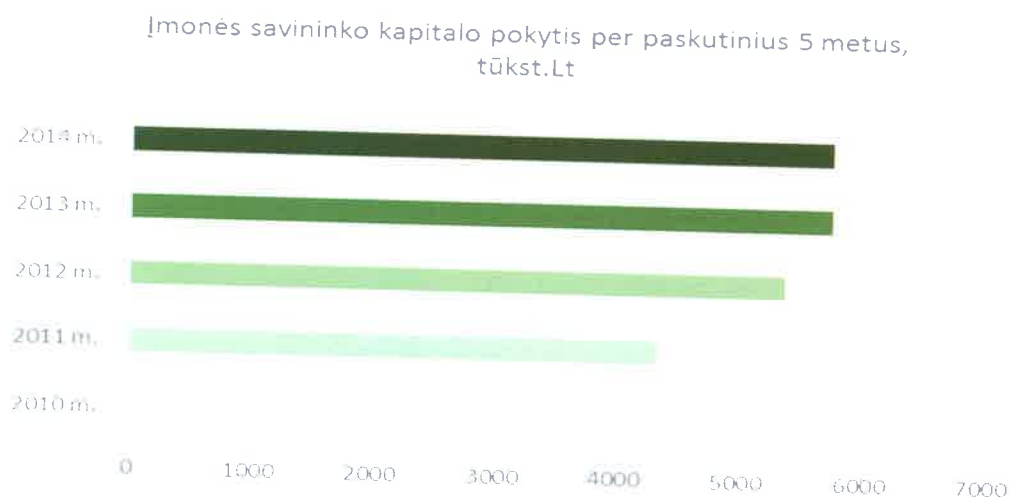
VĮ Rokiškio miškų urėdija 2014 metais dirbo pelningai. Į valstybės biudžetą ir valstybinio socialinio draudimo fondą analizuojamu laikotarpiu urėdija sumokėjo 6271,4 tūkst.Lt mokesčių. Grynasis pelnas – 486,0 tūkst.Lt, kas sudaro 3,9 proc. nuo pardavimo pajamų. Vienam pajamų litui 2014 metais teko 0,5 Lt mokesčių našta.



## 7. TURTO IR ĮMONĖS SAVININKO KAPITALO POKYČIAI

### Įmonės savininko kapitalo pakitimai

Įmonės savininko kapitalas sudarytas LR Vyriausybės ir savivaldybės įmonių nustatyta tvarka, ketvirčio pradžioje sudarė 5749100 Lt. Įmonės savininko kapitalas ataskaitiniu laikotarpiu mažintas Vadovaujantis LR Vyriausybės 2012-12-12 LRV nutarimu Nr.1503 “Dėl nekilnojamųjų daiktų ir kilnojamojo daikto nurašymo” nurašius pastatus - 563 Lt. ir VĮ Rokiškio miškų urėdijos urėdo 2014 m. sausio 14 d. įsakymu Nr.F88-2 parduotų ūkinės paskirties pastatų - 97 Lt ir 2014 m. gruodžio 18 d. įsakymu Nr.F88-42 parduotų pastatų - 736 Lt likutine verte. Ketvirčio pabaigoje įmonės savininko kapitalas sudarė 5747704 Lt.



## Investicijos

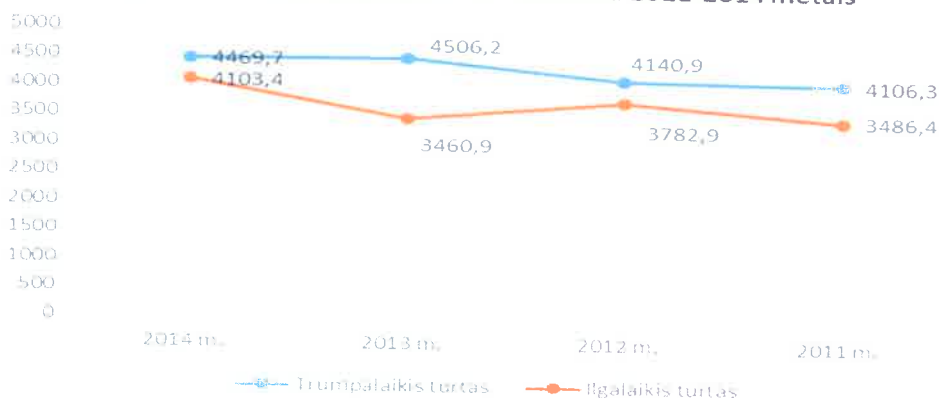
VĮ Rokiškio miškų urėdija vykdo investicijas ir planuoja tam lėšas pagal patvirtintą Turto įsigyjimo ir skolinimosi planą. Per 2014 metus urėdija savo lėšomis įsigijo ilgalaikio turto:

Eil. Nr.	Pavadinimas	2014 metų planas (tūkst.Lt)	2014 metų įvykdymas (tūkst.Lt)
1.	Medelynų modernizavimui ir plėtrai (technika, mechanizmai, padargai, laistymo sistemos įranga, sodmenų saugykla, buitinės patalpos, garažai)	100,0	99,6
2.	Miškų atkūrimui, įveisimui ir priežiūrai (technika, dirvos ruošimo, sodinimo, želdinių priežiūros mechanizmai ir padargai, kt.)	300,0	298,0
	Kelių priežiūrai ir plėtrai (technika, kelių ir tiltų statyba, rekonstrukcija)	187,2	209,2
3.	Medienos ruošai ir prekybos organizavimui (medienos kirtimo, traukimo, transportavimo technika, kt.)	310,0	286,8
4.	Transportui (lengvieji ir krovininiai automobiliai, autobusai, kt.)	120,0	120,0
5.	Pastatams (miškų urėdijos, girininkijų ir kt. pastatų įsigyjimas, statyba, remontas (didinantis vertė))	110,3	110,3
6.	Kitam neišvardintam turtui	30,0	29,7
7.	Lėšos planuojamos kapitalinėms investicijoms iš viso	1157,5	1153,6

## Ilgalaikis ir trumpalaikis turtas

Eil.Nr.	Pavadinimas	2014 m.	2013 m.	2012 m.
<b>1.</b>	<b>Ilgalaikis turtas</b>	<b>4103,4</b>	<b>3460,9</b>	<b>3782,9</b>
1.1.	Nematerialus ilgalaikis turtas	104,4	5,7	2,5
1.2.	Materialus ilgalaikis turtas	3797,6	3259,6	3545,6
1.3.	Kitas ilgalaikis turtas	201,4	195,6	234,7
<b>2.</b>	<b>Trumpalaikis turtas</b>	<b>4469,7</b>	<b>4506,2</b>	<b>4140,9</b>
2.1.	Atsargos, išankstiniai apmokėjimai ir nebaigtos vykdyti sutartys	3191,2	3246,3	3155,5
2.2.	Per vienerius metus gautinos sumos	400,2	807,6	659,5
2.3.	Kitas trumpalaikis turtas	0	8,5	0
2.4.	Pinigai ir pinigų ekvivalentai	878,2	443,8	325,9

Ilgalaikio ir trumpalaikio turto dinamika 2011-2014 metais



## 8. DARBUOTOJŲ SKAIČIUS IR DARBO UŽMOKESTIS

Bendras darbo užmokesčio fondas - 3962,2 tūkst. litų;

Vidutinis darbuotojų skaičius - 125 darbuotojai;

Vidutinis mėnesinis darbo užmokestis - 2641 litai.

### Darbuotojų skaičius ir darbo užmokestis

Eil. Nr.	Pareigybės pavadinimas	Darbuotojų skaičius	Darbo užmokesčio vidurkis per mėnesį, litai
1.	Miškų urėdas	1	7122
2.	Padalinio vadovas	10	3758
3.	Padalinio vadovo pavaduotojas	10	2930
4.	Vyriausiasis specialistas ( vyr. inžinierius, vyr.miškininkas)	2	6004
5.	Specialistas	22	2841
6.	Darbininkas	80	2271

Miškų urėdas



Rimantas Kapušinskas